

已发布: 14-六月-2011

电子发动机控件 - TD4 2.2 升柴油机 - 发动机冷却液温度(ECT)传感器

拆卸和安装

拆卸

注意: 该程序中的拆卸步骤可能包括安装的详细信息。

注意: 各图示中可能存在某些差异, 但基本信息始终是正确的。

1. 参阅: Air Cleaner (303-12, 拆卸和安装)。
2. 参阅: [发动机盖 - TD4 2.2 升柴油机](#) (501-05 车内装饰, 拆卸和安装)。

3.  警告: 确保采用车轴支架支撑好车辆。

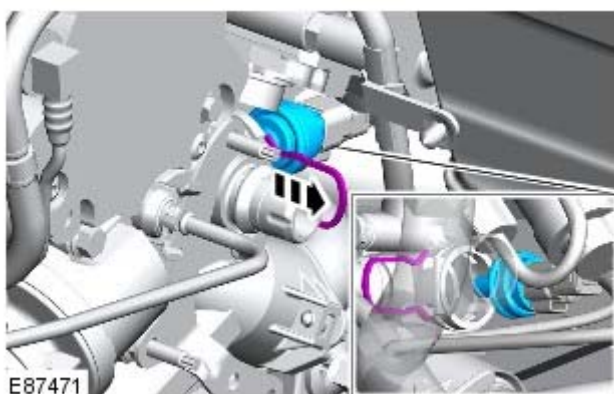
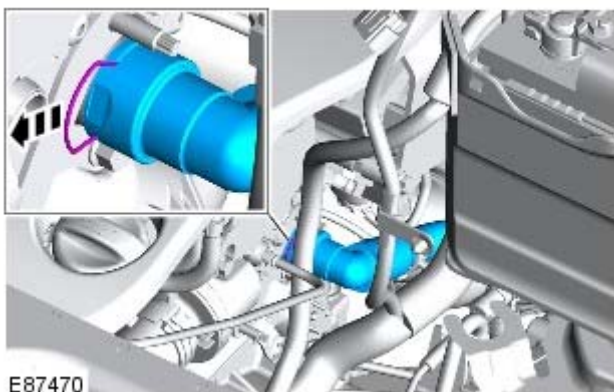
举升并支撑好车辆。

4. 参阅: [冷却系统部分放油、加油和放气](#) (303-03A 发动机冷却 - TD4 2.2 升柴油机, 一般步骤)。

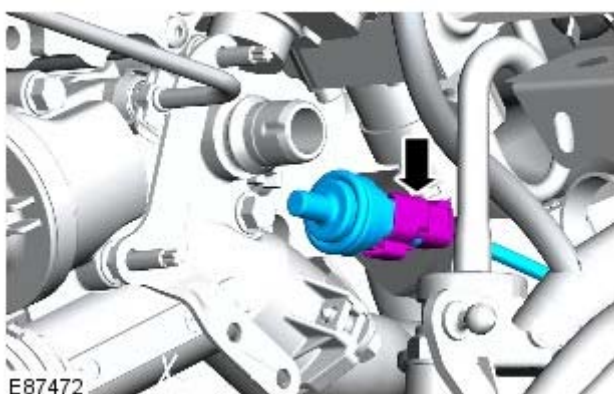
5. 小心:

 为收集漏出的冷却液做好准备。

 安装新 O 形密封圈。



6. 注意: 卸下并丢弃 O 形密封圈。



- 7.

安装

1. 要进行安装，请按拆卸顺序反向执行。